



COMUNICATO STAMPA

NATI-MORTALITÀ DELLE IMPRESE: DOPO IL BRUSCO STOP DEL 2020 E IL RIMBALZO DEL 2021, LA VITALITÀ DEL TESSUTO IMPRENDITORIALE PIEMONTESE TORNA STAGNANTE

Rallenta la nascita di nuove imprese (-8,3%) e aumentano le chiusure (+7,5%)

In base ai dati del Registro imprese delle Camere di commercio, emerge come nel **2022** siano **nate 22.879 aziende in Piemonte**, l'8,3% in meno rispetto alle 24.958 nuove iscrizioni registrate nel corso del 2021, ma ancora il 9,2% in più rispetto al 2020. Al netto delle **21.802 cessazioni** non d'ufficio (il 7,5% in più rispetto al 2021 e solo lo 0,5% in meno del 2020), il saldo appare ancora debolmente positivo (+1.077 unità), fenomeno che segna la fine del rimbalzo posto pandemico.

IL TESSUTO IMPRENDITORIALE PIEMONTESE NEL 2022

Registrate	Attive	Iscrizioni	Cessazioni	Saldo
425.873	380.238	22.879	21.802	1.077
▲ 0,25%	▲ 0,28%	▲ 5,32%	▲ 5,07%	4.670

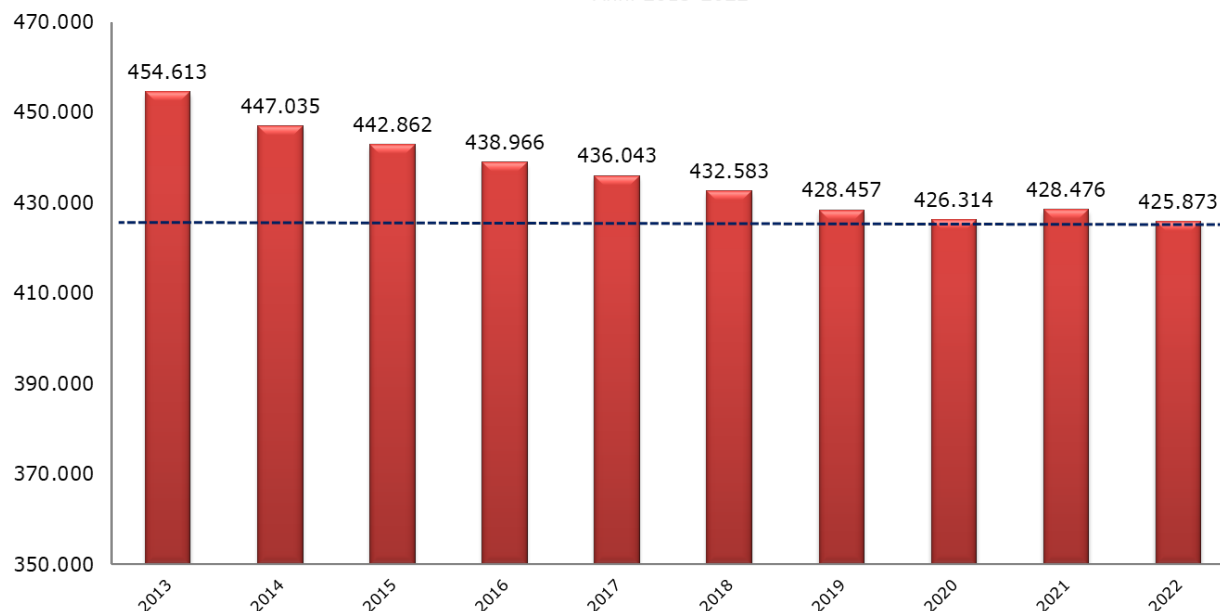
Lo stock di imprese complessivamente registrate a fine dicembre 2022 presso il Registro imprese delle Camere di commercio piemontesi ammonta così a 425.873 unità, confermando il Piemonte in 7^a posizione tra le regioni italiane, con il 7,1% delle imprese nazionali.

Queste le principali evidenze sull'andamento della demografia delle imprese nel 2022 che emergono dai dati Movimprese, elaborati da Unioncamere Piemonte sulla base del Registro delle imprese delle Camere di commercio.

"I risultati che ci restituisce questo 2022, chiusi gli effetti economici della pandemia, sembrano descrivere un tessuto imprenditoriale che fa fatica a risollevarsi e a trovare nuovi stimoli per intraprendere nuove attività e nuove sfide. A esser state colpite più duramente sono state le società di persone e le imprese individuali, meno strutturate per affrontare le crisi che abbiamo vissuto. E tra i settori si salva solo quello edile, mentre turismo, commercio, industria in senso stretto e agricoltura registrano tutti il segno meno. Le Camere di commercio non possono che continuare a sostenere i loro imprenditori, per creare e sviluppare la propria attività, soprattutto attraverso le strade dell'innovazione, del digitale e del ricorso al credito" commenta **Gian Paolo, Presidente Unioncamere Piemonte**.



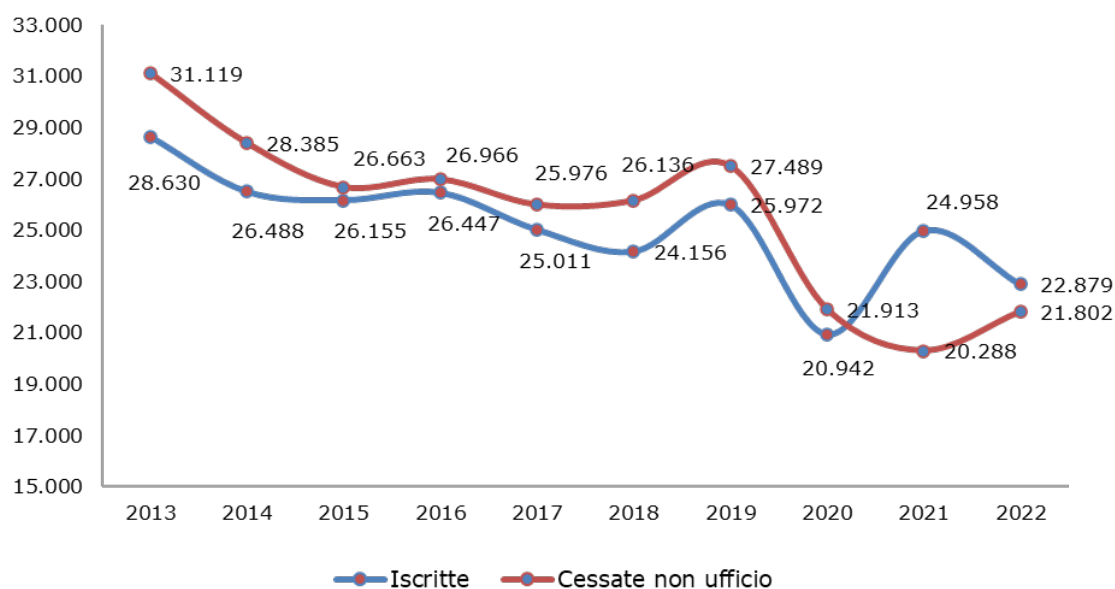
Sedi d'impresa registrate in Piemonte. Anni 2013-2022



Fonte: elaborazione Unioncamere Piemonte su dati InfoCamere

Il bilancio tra nuove iscrizioni e cessazioni si traduce in un **tasso di crescita del +0,25%**, in diminuzione rispetto a quanto registrato nel 2021 (+1,1%), anno del rimbalzo; in ripresa rispetto al dato registrato - a causa del brusco stock pandemico - nel 2020 (-0,23%); migliore rispetto a quanto registrato nel 2019 (-0,35%) e ancora lievemente inferiore rispetto alla **media italiana del 2022 (+0,79%)**.

Serie storica iscrizioni e cessazioni delle sedi d'impresa in Piemonte



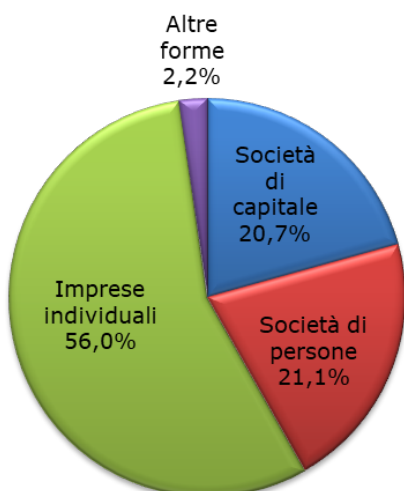
Fonte: elaborazione Unioncamere Piemonte su dati InfoCamere



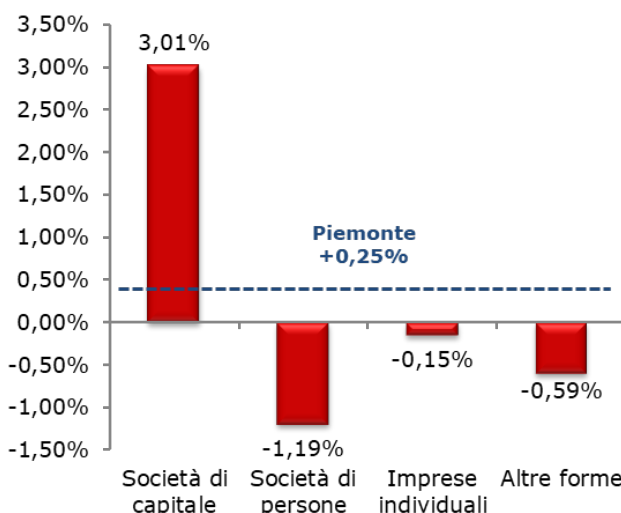
Analizzando le dinamiche del tessuto imprenditoriale dal punto di vista della **forma giuridica** si evidenzia, in linea con quanto riscontrato a livello nazionale, una sostenuta espansione delle **società di capitale (+3,01%) e una contrazione, più o meno accentuata, di tutte le altre realtà imprenditoriali.**

La flessione più intensa ha riguardato **le società di persone, che hanno subito un calo del 1,19%**, seguite dalle **altre forme, con una flessione del 0,59%**. **Le ditte individuali** hanno segnato una contrazione più contenuta, registrando **un tasso di crescita del -0,15%**.

Imprese registrate per forma giuridica
Al 31 dicembre 2021



Tasso di crescita per forma giuridica
Anno 2021



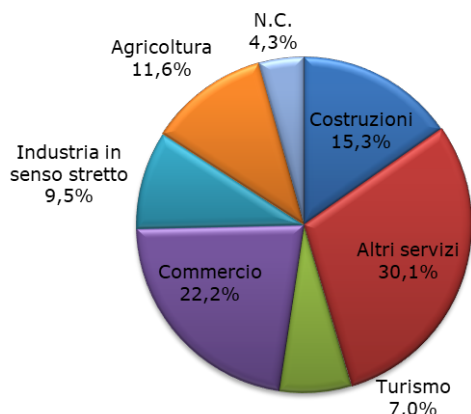
Fonte: elaborazione Unioncamere Piemonte su dati InfoCamere

Il rallentamento delle iscrizioni di nuove imprese e la contemporanea ripresa della crescita delle cessazioni ha inciso con intensità differente a seconda dei settori.

In particolare va evidenziata la forte espansione segnata dal **comparto edile**, che mostra nel 2022 - così come avvenuto già nell'anno precedente, grazie anche agli incentivi che hanno caratterizzato il settore - il **tasso di crescita migliore**.

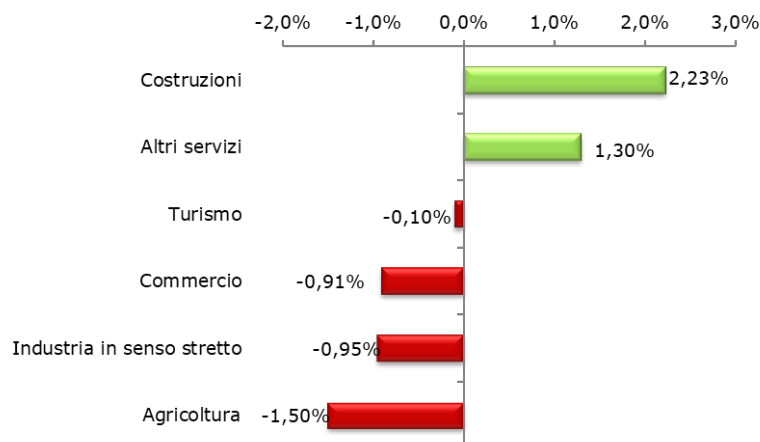
Imprese registrate per settore

Al 31 dicembre 2022



Tasso di variazione % annuo dello stock per settore

Anno 2022



Fonte: elaborazione Unioncamere Piemonte su dati InfoCamere



Il comparto delle **costruzioni** chiude infatti il 2022 segnando **un incremento del 2,23%**, seguito - con un risultato con il segno più - solo dagli **altri servizi (+1,30%)**. Il **turismo** mostra una **debole contrazione (-0,10%)**, mentre **commercio (-0,91%)** e **industria in senso stretto (-0,95%)** segnano una battuta d'arresto di poco al di sotto del punto percentuale.

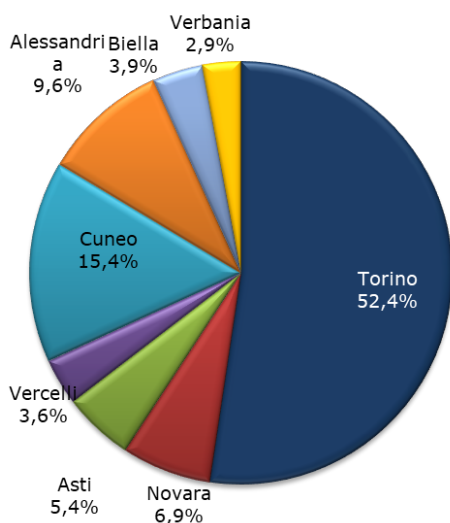
La performance peggiore nel 2022 appartiene al **comparto agricolo**, il cui tasso di crescita si attesta al **-1,5%**.

Il contesto regionale risulta la sintesi di dinamiche differenti a seconda delle realtà provinciali considerate.

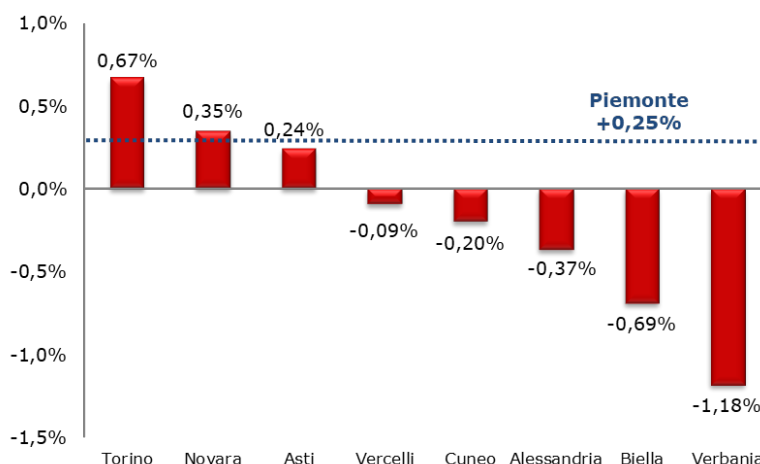
Torino (+0,67%), **Novara (+0,35%)** e **Asti (+0,24%)** evidenziano ancora risultati positivi a differenza del resto del Piemonte.

Vercelli segna un tasso sostanzialmente nullo (**-0,09%**), mentre **Cuneo** si attesta a un **-0,20%**. Cali più significativi caratterizzano **Alessandria (-0,37%)** e **Biella (-0,69%)**. La flessione più accentuata appartiene, infine, al **Verbania (-1,18%)**.

Imprese registrate per provincia
Al 31 dicembre 2022



Tasso di crescita per provincia
Anno 2022



Torino, 31 gennaio 2023



Per ulteriori informazioni:
Annalisa D'Errico - Ufficio Comunicazione, Stampa e Redazione web
Unioncamere Piemonte
 Tel. 011.56.69.270 - email: ufficio.comunicazione@pie.camcom.it
[Twitter @Unioncamere_Pie](https://twitter.com/Unioncamere_Pie)