

REGIONE PIEMONTE

**AGGIORNAMENTO
COVID-19**

23 AGOSTO 2022

REGIONE PIEMONTE

SITUAZIONE EPIDEMIOLOGICA

I VALORI DEL PIEMONTE
SONO TRA I PIÙ BASSI IN ITALIA

INCIDENZA 178,3* CASI OGNI 100 MILA ABITANTI

IL PIÙ BASSO INSIEME A LOMBARDIA E TOSCANA. IL VALORE NAZIONALE È 255,6.

POSTI LETTO ORDINARI 5%** OCCUPAZIONE

IL VALORE NAZIONALE È 10,2%

TERAPIE INTENSIVE 1,1%** OCCUPAZIONE

IL VALORE NAZIONALE È 2,6%

POSITIVITÀ TAMPONI** 7,3%

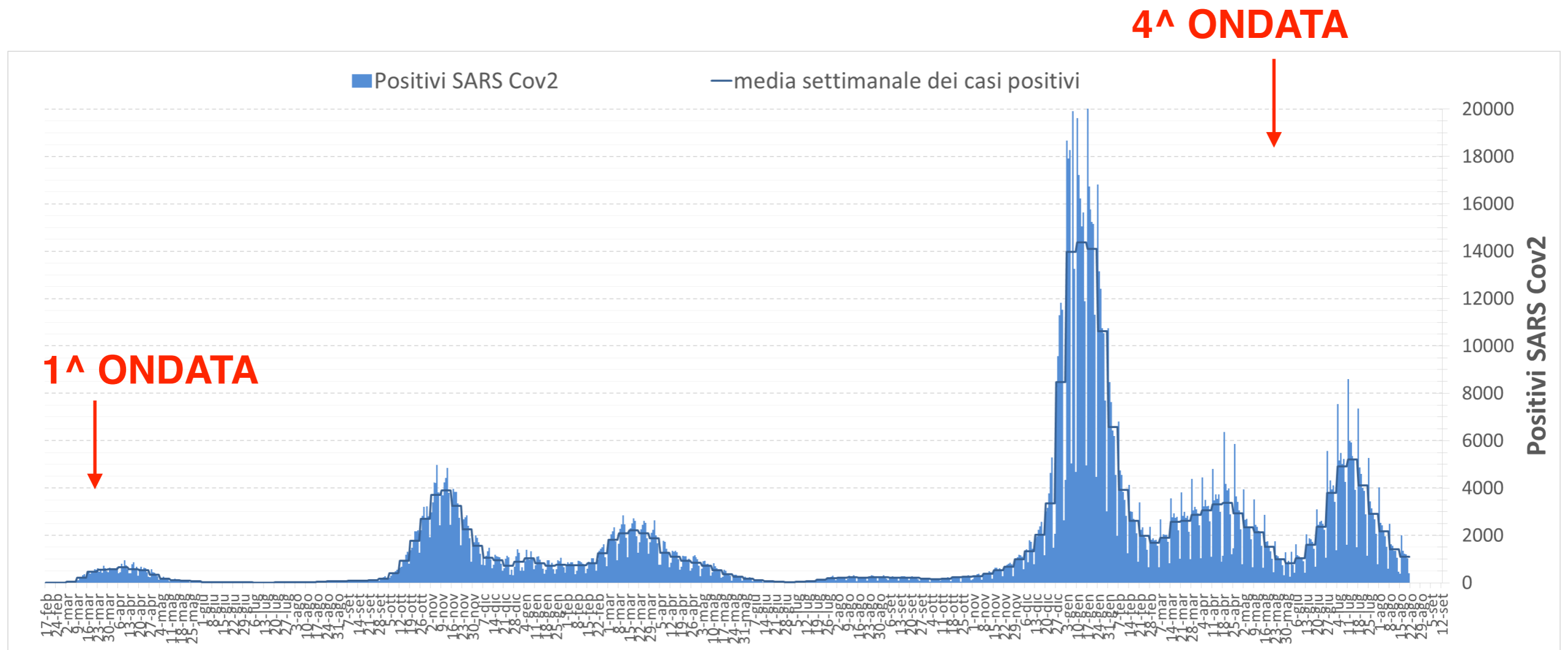
* DIAGNOSI SETTIMANA 15-21 AGOSTO 2022

** RILEVAZIONE 22 AGOSTO 2022

REGIONE PIEMONTE

CURVA COVID-19

Andamento 15/02/2020 - 21/08/2022



REGIONE PIEMONTE

FOCUS PROVINCIALE

Andamento 15-21 AGOSTO 2022

province periodo (15/8 - 21/8)	casi medi giornalieri ultimi 7 giorni	casi ultimi 7 giorni	variazione degli ultimi 7 giorni rispetto ai 7 precedenti
Piemonte	1089	7621	-23% (-2280)
Alessandria	133	933	-14.6% (-159)
Asti	56	394	-24.8% (-130)
Biella	43	301	-18.2% (-67)
Cuneo	140	982	-23.2% (-297)
Novara	92	643	-16.6% (-128)
Vercelli	39	274	-38.8% (-174)
VCO	35	248	-21.5% (-68)
Torino Città	172	1204	-25.7% (-417)
Provincia TO (esclusa la città)	331	2316	-25.2% (-782)

REGIONE PIEMONTE

INCIDENZA PER FASCE D'ETÀ

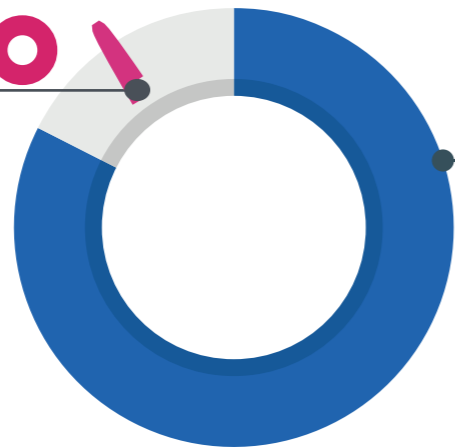
Andamento 15-21 AGOSTO 2022

Tassi x 100000	25/07- 31/07	01/08- 07/08	08/08- 14/08	15/08- 21/08	Variazione settimana (15/08-21/08) rispetto (25/07-31/07)	Variazione settimana (15/08-21/08) rispetto (08/08-14/08)
età 0-2 anni	339.3	300.0	180.9	134.5	-60.4%	-25.6%
età 3-5 anni	228.7	145.2	103.4	76.2	-66.7%	-26.3%
età 6-10 anni	244.0	188.4	93.4	90.0	-63.1%	-3.6%
età 11-13 anni	313.2	201.6	120.1	113.3	-63.8%	-5.7%
età 14-18 anni	291.3	213.7	107.4	100.1	-65.6%	-6.8%
età 19-24 anni	386.6	296.9	179.8	139.8	-63.8%	-22.2%
età 25-44 anni	510.2	355.4	215.3	176.9	-65.3%	-17.8%
età 45-59 anni	546.1	403.7	249.1	208.1	-61.9%	-16.5%
età 60-69 anni	547.9	442.5	299.3	208.2	-62.0%	-30.4%
età 70-79 anni	554.5	422.8	324.7	219.4	-60.4%	-32.4%
età 80 anni e oltre	390.3	319.2	247.9	166.6	-57.3%	-32.8%
Piemonte	475.3	356.1	231.7	178.3	-62.5%	-23.0%

POPOLAZIONE VACCINATA

su target over 5 vaccinabile

96,4%
su oltre 3,7 milioni
di ADERENTI



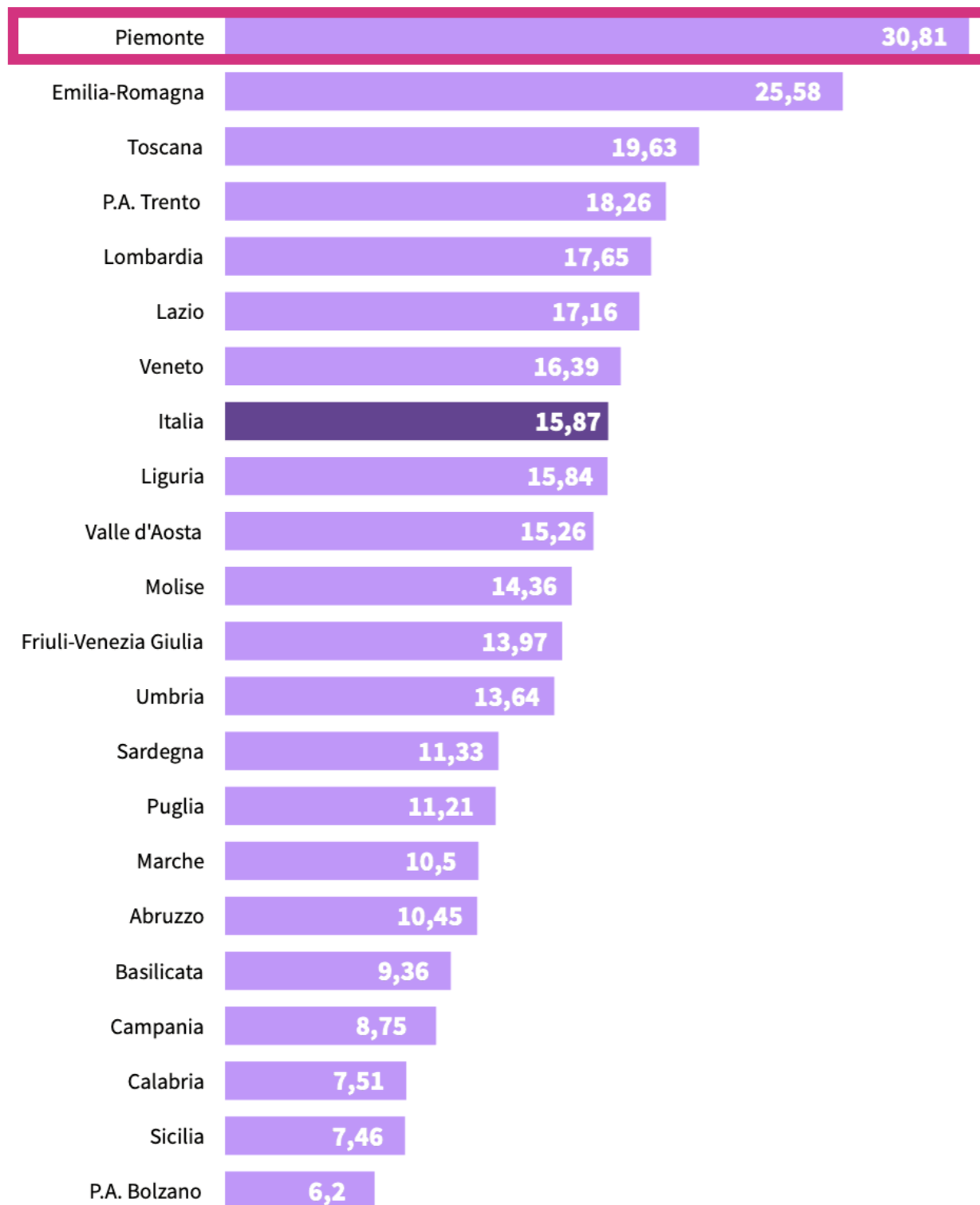
84,5% su 4,2 milioni
di PLATEA COMPLESSIVA

CICLO PRIMARIO CONCLUSO
(monodose o doppia dose)

NON ADERENTI → CIRCA **489 mila** over 5 anni
↳ 131 mila OVER 50
↳ 151 mila 5-11 ANNI

IMMUNIZZATI NATURALMENTE → **54 mila** over 5 anni
↳ 15 mila OVER 50
↳ 12 mila 5-11 ANNI
CIOÈ PERSONE CHE NON HANNO ADERITO, MA HANNO AVUTO IL COVID NEGLI ULTIMI 6 MESI

REGIONE PIEMONTE



QUARTE DOSI

**PIEMONTE IN TESTA
ALLA CLASSIFICA
NAZIONALE**

OLTRE 390 MILA SOMMINISTRATE

ALLE PLATEE AUTORIZZATE A LIVELLO NAZIONALE CHE HANNO GIÀ MATURATO I TEMPI NECESSARI PER LA 4[^] DOSE:
IMMUNOCOMPROMESSI
OVER 80 | OSPITI RSA
FRAGILI OVER 60 CON SPECIFICHE PATOLOGIE
OVER 60 E FRAGILI OVER 12

**IN FARMACIA DAL 26 APRILE SONO
STATE SOMMINISTRATE
CIRCA 15.000 QUARTE DOSI.
LE PRENOTAZIONI SONO CIRCA 2.200.**