



AGGIORNAMENTO COVID-19

5 APRILE 2022

SITUAZIONE EPIDEMIOLOGICA

DA QUASI UN MESE I VALORI DEL PIEMONTE
SONO TRA I PIÙ BASSI IN ITALIA

INCIDENZA 438.8* CASI OGNI 100 MILA ABITANTI

È LA PIÙ BASSA INSIEME ALLA VALLE D'AOSTA: IL VALORE NAZIONALE È 811

POSTI LETTO ORDINARI 9,2%** OCCUPAZIONE

UNICA REGIONE CON IL VENETO SOTTO IL 10%

TERAPIE INTENSIVE 4,3%** OCCUPAZIONE

IL VALORE NAZIONALE È 4,9%

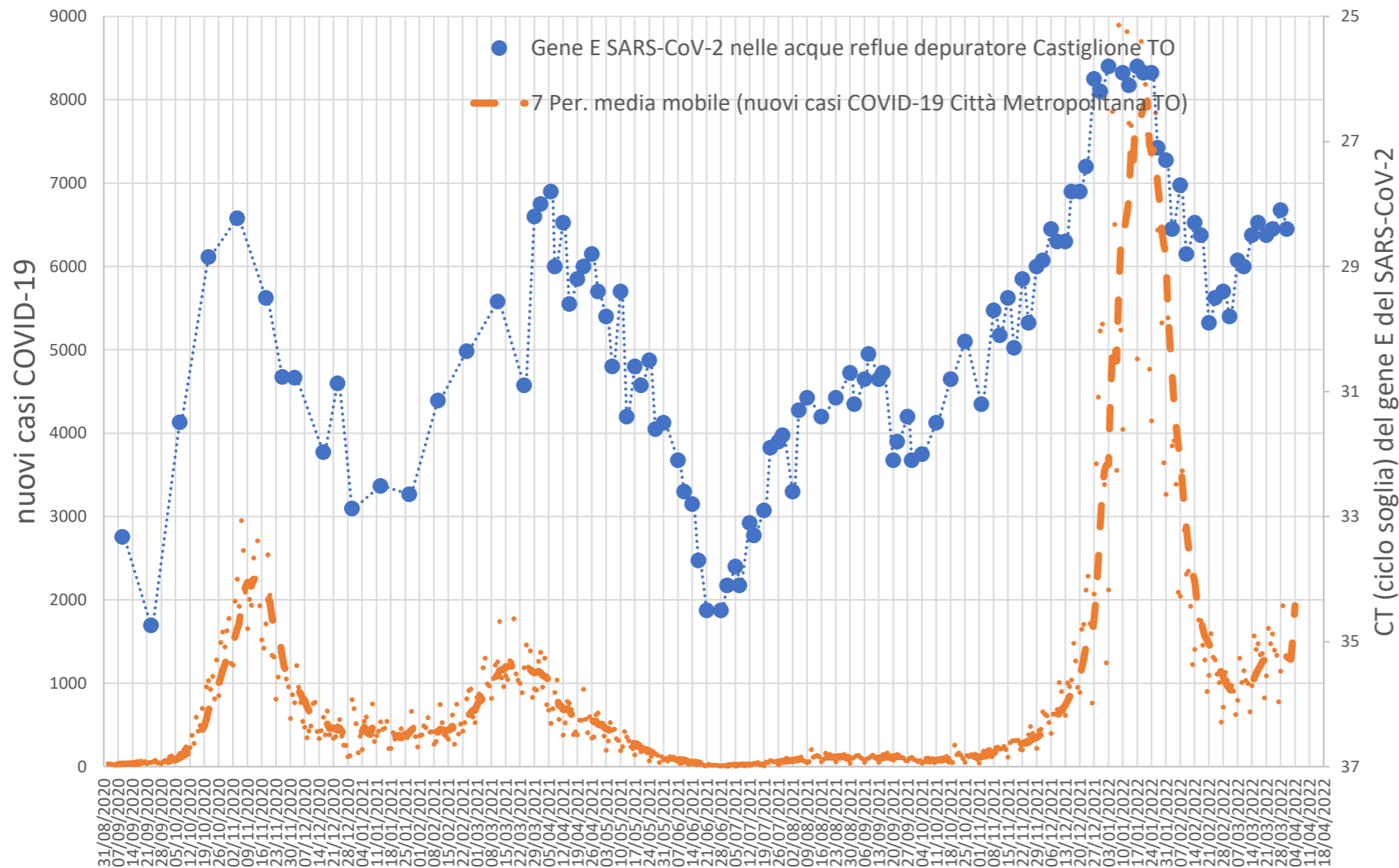
POSITIVITÀ TAMPONI** 12,1%

* DIAGNOSI SETTIMANA 28 marzo - 3 aprile 2022

** RILEVAZIONE 5 APRILE 2022

VARIANTI

SEQUENZIAMENTO ACQUE REFLUE Dominanza della variante Omicron BA.2



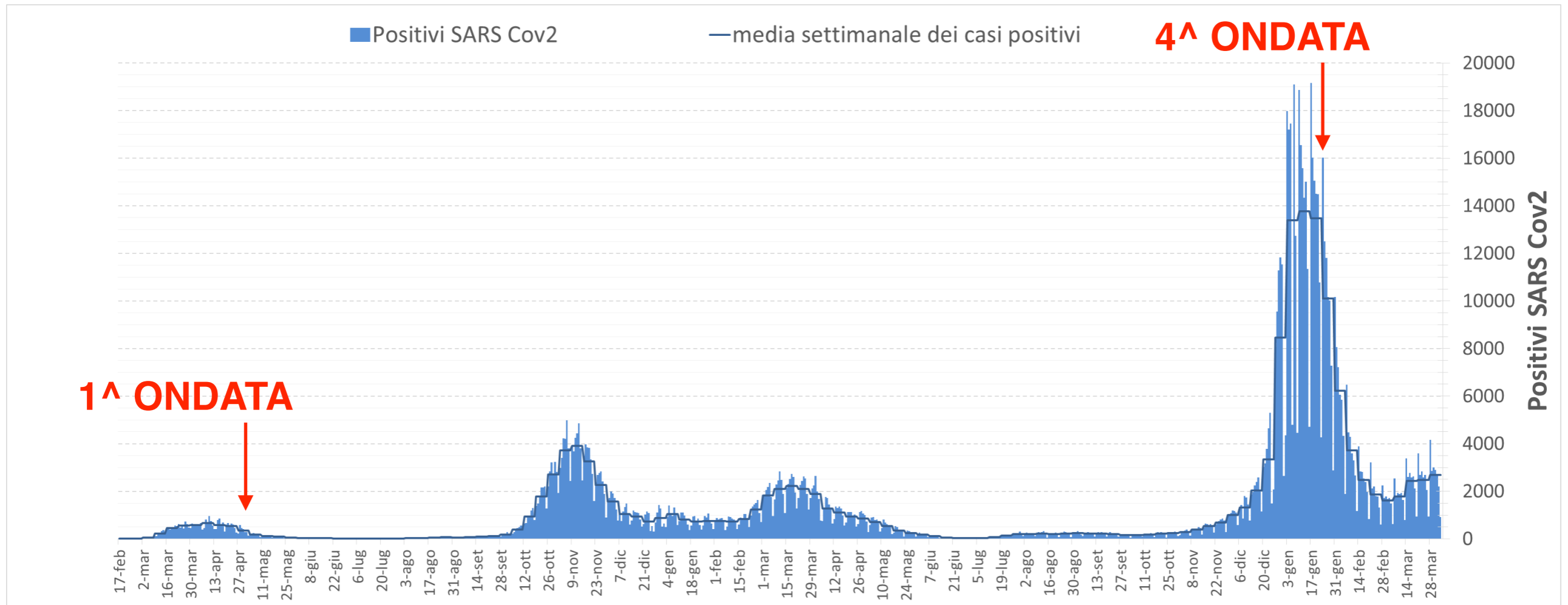
Dai dati diffusi da Arpa, gli esiti delle analisi di sequenziamento delle acque reflue riferiti ai campioni dell'ultima settimana (prelevati il 28 marzo scorso nei depuratori di Castiglione Torinese, Alessandria, Cuneo e Novara) hanno evidenziato tutti la dominanza della variante Omicron BA.2.

Continuano a non essere rilevate mutazioni specifiche appartenenti alla sottovariante Omicron BA.3.

DATI ARPA - 5 aprile 2022
RILEVAZIONE 28 marzo 2022

CURVA COVID-19

Andamento 17/02/2020 - 03/04/2022



FOCUS PROVINCIALE

Andamento 28 MARZO - 03 APRILE 2022

province periodo (28/3 - 3/4)	casi medi giornalieri ultimi 7 giorni	casi ultimi 7 giorni	variazione degli ultimi 7 giorni rispetto ai 7 precedenti
Piemonte	2678.6	18750	8.1% (+1403)
Alessandria	367.6	2573	2.3% (+58)
Asti	158.0	1106	28.6% (+246)
Biella	84.1	589	15.3% (+78)
Cuneo	235.6	1649	3.1% (+49)
Novara	208.7	1461	20.1% (+245)
Vercelli	84.7	593	14.9% (+77)
VCO	116.4	815	-1.9% (-16)
Torino Città	472.0	3304	15.3% (+439)
Provincia TO (esclusa la città)	852.4	5967	1.5% (+88)

INCIDENZA PER FASCE D'ETÀ

Andamento 7 MARZO - 03 APRILE 2022

Tassi x 100000	07/03- 13/03	14/03- 20/03	21/03- 27/03	28/03- 03/04	Variazione settimana (28/03-03/04) rispetto (07/03-13/03)	Variazione settimana (28/03-03/04) rispetto (21/03-27/03)
età 0-2 anni	220.2	325.0	326.2	363.1	65%	11.3%
età 3 5 anni	300.7	385.3	383.2	308.1	2%	-19.6%
età 6-10 anni	378.4	596.3	600.7	535.7	42%	-10.8%
età 11-13 anni	399.8	494.2	510.5	583.5	46%	14.3%
età 14-18 anni	362.0	373.0	392.4	368.8	2%	-6.0%
età 19-24 anni	296.9	403.9	407.3	392.1	32%	-3.7%
età 25-44 anni	361.3	489.9	494.5	532.8	47%	7.7%
età 45-59 anni	284.1	388.7	397.7	442.0	56%	11.1%
età 60-69 anni	226.6	316.1	328.1	383.4	69%	16.9%
età 70-79 anni	210.1	290.9	318.8	379.5	81%	19.0%
età 80 anni e oltre	252.2	353.0	337.2	376.9	49%	11.8%
Regione	292.9	397.8	405.9	438.8	50%	8.1%



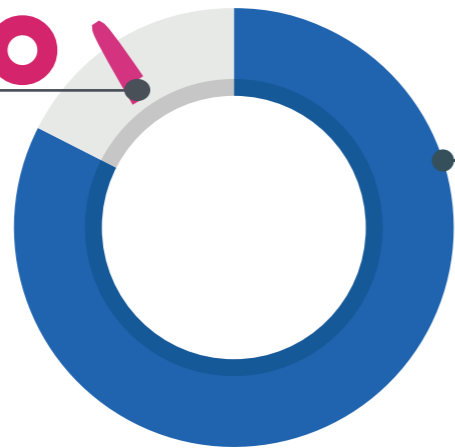
Il Piemonte
TI VACCINA

FONTE: REGIONE PIEMONTE - CSI
DATI AGGIORNATI 5 APRILE 2022

POPOLAZIONE VACCINATA

su target over 5 vaccinabile

96,2%
su oltre 3,7 milioni
di ADERENTI



84,4% su 4,2 milioni
di PLATEA COMPLESSIVA

CICLO PRIMARIO CONCLUSO
(monodose o doppia dose)

NON ADERENTI → 356 mila
over 5 anni

- 105 mila OVER 50
- 108 mila 5-11 ANNI

IMMUNIZZATI NATURALMENTE → 166 mila
over 5 anni

CIOÈ PERSONE CHE NON HANNO ADERITO, MA HANNO AVUTO IL COVID NEGLI ULTIMI 6 MESI

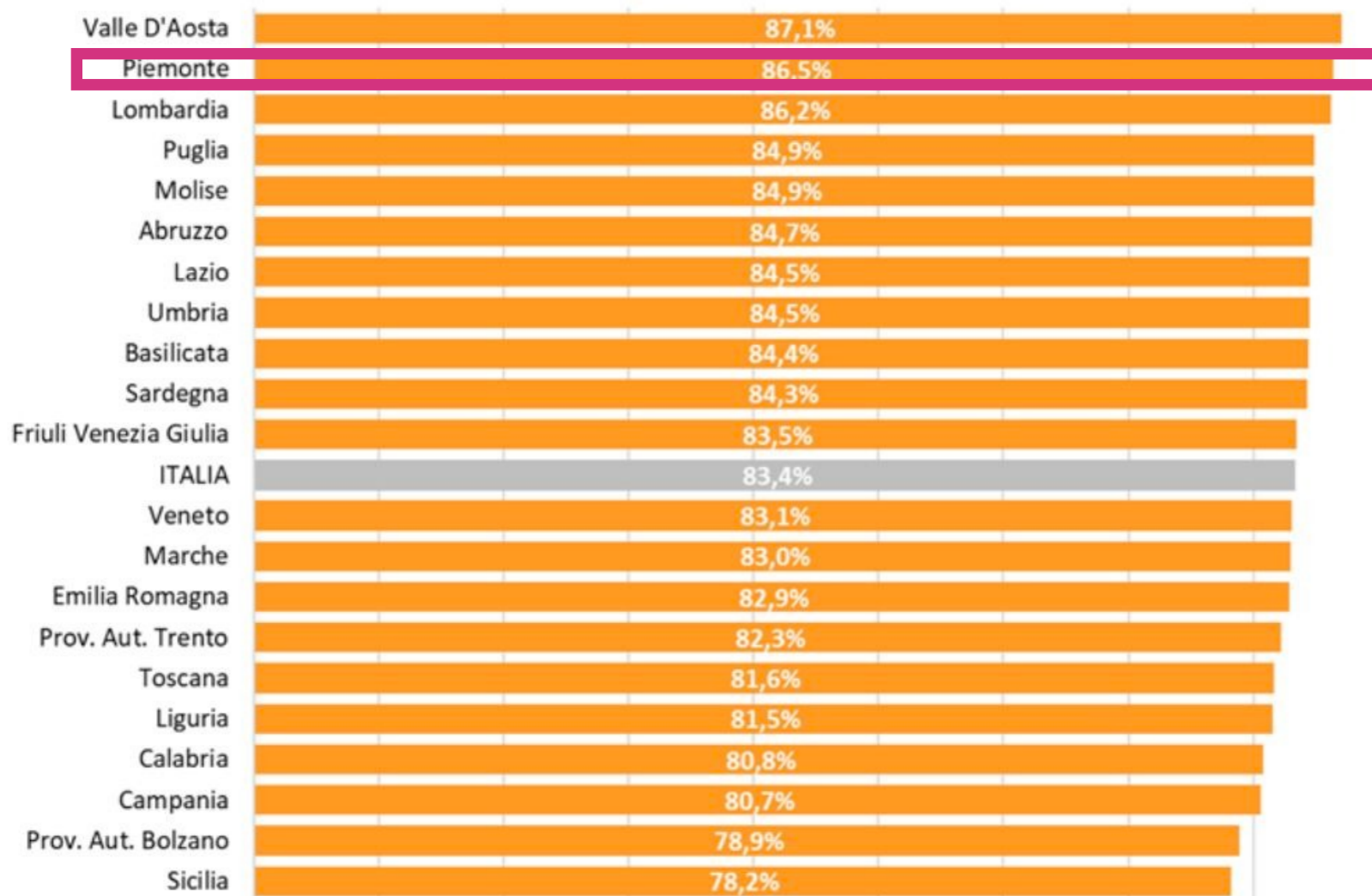
- 38 mila OVER 50
- 47 mila 5-11 ANNI



Il Piemonte
TI VACCINA

FONTE: FONDAZIONE GIMBE
DATI AGGIORNATI 5 APRILE 2022

Tasso di copertura vaccinale terze dosi



TERZE DOSI

**PIEMONTE IN TESTA
ALLA CLASSIFICA
DELLE REGIONI
PIÙ GRANDI**

**oltre 2,8 MILIONI
SOMMINISTRATE**