



AGGIORNAMENTO COVID-19

19 APRILE 2022

SITUAZIONE EPIDEMIOLOGICA

I VALORI DEL PIEMONTE
SONO TRA I PIÙ BASSI IN ITALIA

INCIDENZA 531,3* CASI OGNI 100 MILA ABITANTI

È LA PIÙ BASSA INSIEME ALLA VALLE D'AOSTA E ALLA PROVINCIA AUTONOMA DI TRENTO:
IL VALORE NAZIONALE È 691.8

POSTI LETTO ORDINARI 10,8%** OCCUPAZIONE

È IL VALORE PIÙ BASSO D'ITALIA INSIEME A LOMBARDIA E VENETO

TERAPIE INTENSIVE 3,7%** OCCUPAZIONE

IL VALORE NAZIONALE È 4,1%

POSITIVITÀ TAMPONI** 8%

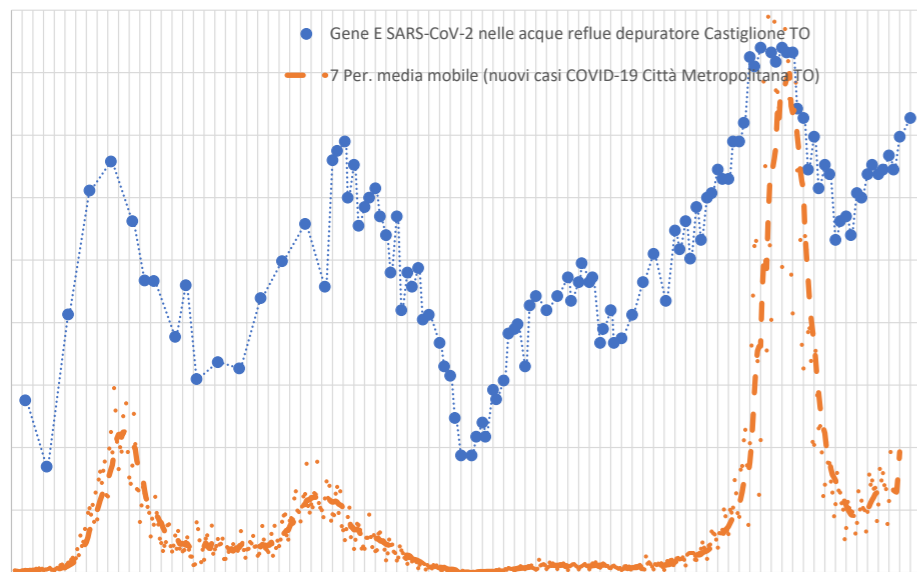
* DIAGNOSI SETTIMANA 11-17 aprile 2022

** RILEVAZIONE 18 APRILE 2022

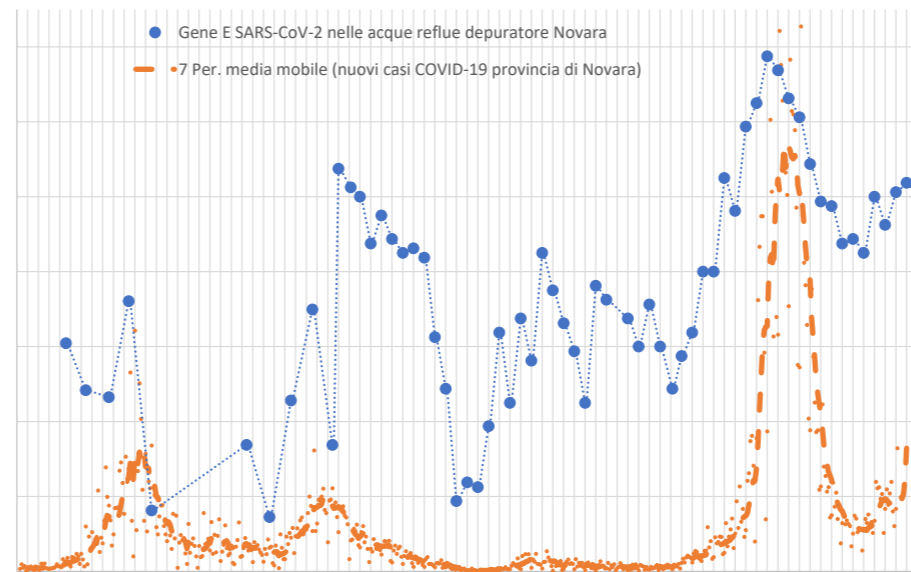
VARIANTI

SEQUENZIAMENTO ACQUE REFLUE Dominanza della variante Omicron 2

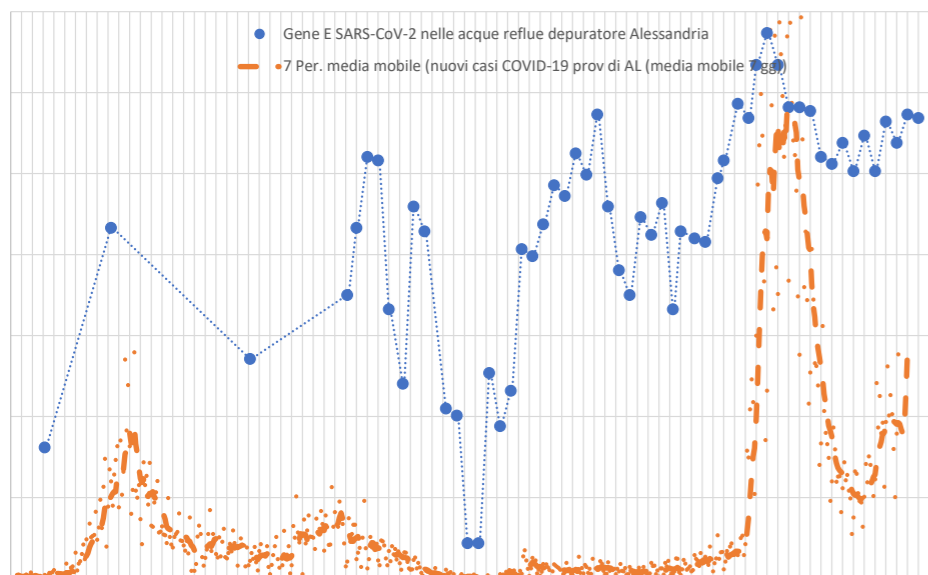
CASTIGLIONE TORINESE



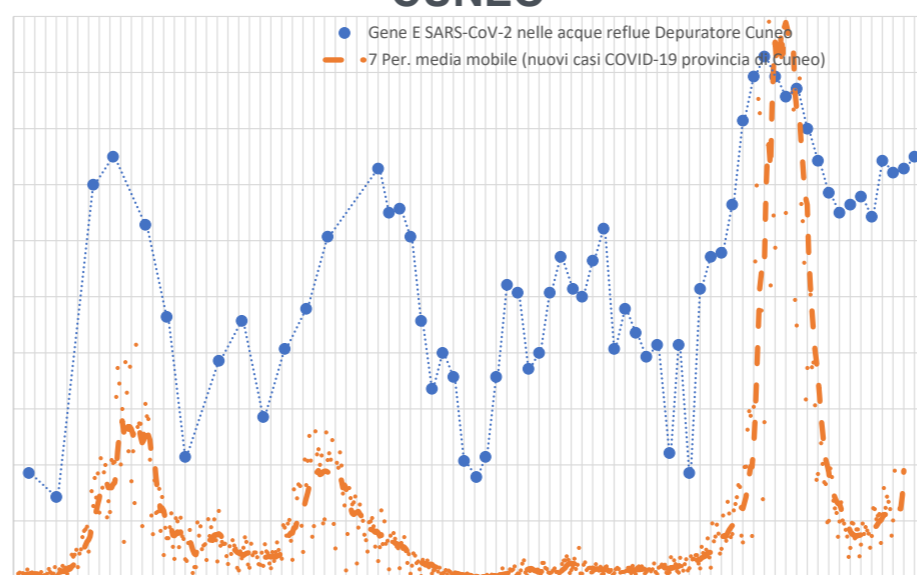
NOVARA



ALESSANDRIA



CUNEO



Dai dati diffusi da Arpa, gli esiti delle analisi di sequenziamento delle acque reflue su campioni prelevati l'11 aprile nei depuratori di Castiglione Torinese, Alessandria, Cuneo e Novara) hanno evidenziato tutti la dominanza della variante Omicron 2.

Continuano a non essere rilevate mutazioni specifiche appartenenti alla sottovariante Omicron 3.

Per quanto riguarda invece le ricombinanti (ad esempio: XA, XB, XC, XD, XE, XF) ritrovate in tamponi naso-faringei di singoli individui, non se ne riscontra ancora una dominanza nei campioni di acque reflue dei depuratori piemontesi controllati.

DATI ARPA - 19 aprile 2022
RILEVAZIONE 11 aprile 2022

FOCUS PROVINCIALE

Andamento 11 - 17 APRILE 2022

province periodo (11/4 - 17/4)	casi medi giornalieri ultimi 7 giorni	casi ultimi 7 giorni	variazione degli ultimi 7 giorni rispetto ai 7 precedenti
Piemonte	3243,3	22703	6,7% (+1422)
Alessandria	379,4	2656	-4,4% (-123)
Asti	202,1	1415	12,5% (+157)
Biella	115,3	807	18% (+123)
Cuneo	337,9	2365	17,4% (+350)
Novara	209,7	1468	-6,6% (-103)
Vercelli	114,7	803	12,6% (+90)
VCO	116,0	812	2,4% (+19)
Torino Città	578,0	4046	8,9% (+331)
Provincia TO (esclusa la città)	1098,9	7692	6,7% (+485)

INCIDENZA PER FASCE D'ETÀ

Andamento 11 - 17 APRILE 2022

Tassi x 100000	21/03- 27/03	28/03- 03/04	04/04- 10/04	11/04- 17/04	Variazione settimana (11/04-17/04) rispetto (21/03-27/03)	Variazione settimana (11/04-17/04) rispetto (04/04-10/04)
età 0-2 anni	326,2	366,6	364,3	344,0	5%	-5,6%
età 3-5 anni	383,2	309,1	296,6	299,7	-22%	1,0%
età 6-10 anni	600,7	537,4	555,7	463,5	-23%	-16,6%
età 11-13 anni	510,5	585,2	562,9	494,2	-3%	-12,2%
età 14-18 anni	392,4	371,9	380,9	386,6	-1%	1,5%
età 19-24 anni	408,5	395,9	354,2	385,4	-6%	8,8%
età 25-44 anni	495,4	538,4	546,8	551,4	11%	0,8%
età 45-59 anni	398,0	446,8	489,4	516,1	30%	5,5%
età 60-69 anni	328,8	387,2	438,6	499,9	52%	14,0%
età 70-79 anni	319,4	385,4	396,4	479,7	50%	21,0%
età 80 anni e oltre	338,0	394,9	453,1	552,3	63%	21,9%
Piemonte	429,1	470,1	498,0	531,3	24%	6,7%



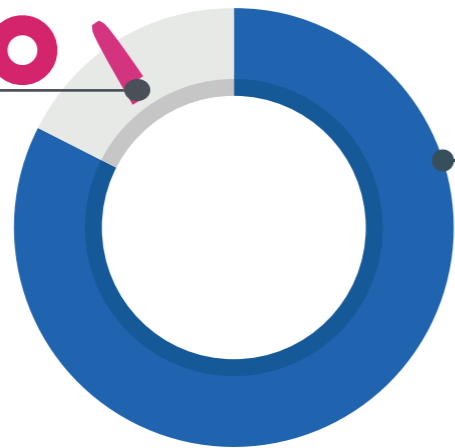
Il Piemonte
TI VACCINA

FONTE: REGIONE PIEMONTE - CSI
DATI AGGIORNATI 19 APRILE 2022

POPOLAZIONE VACCINATA

su target over 5 vaccinabile

96,2%
su oltre 3,7 milioni
di ADERENTI



84,3% su 4,2 milioni
di PLATEA COMPLESSIVA

CICLO PRIMARIO CONCLUSO
(monodose o doppia dose)

NON ADERENTI → 360 mila
over 5 anni

- 105 mila OVER 50
- 113 mila 5-11 ANNI

IMMUNIZZATI NATURALMENTE → 171 mila
over 5 anni

CIOÈ PERSONE CHE NON HANNO ADERITO, MA HANNO AVUTO IL COVID NEGLI ULTIMI 6 MESI

- 40 mila OVER 50
- 47 mila 5-11 ANNI



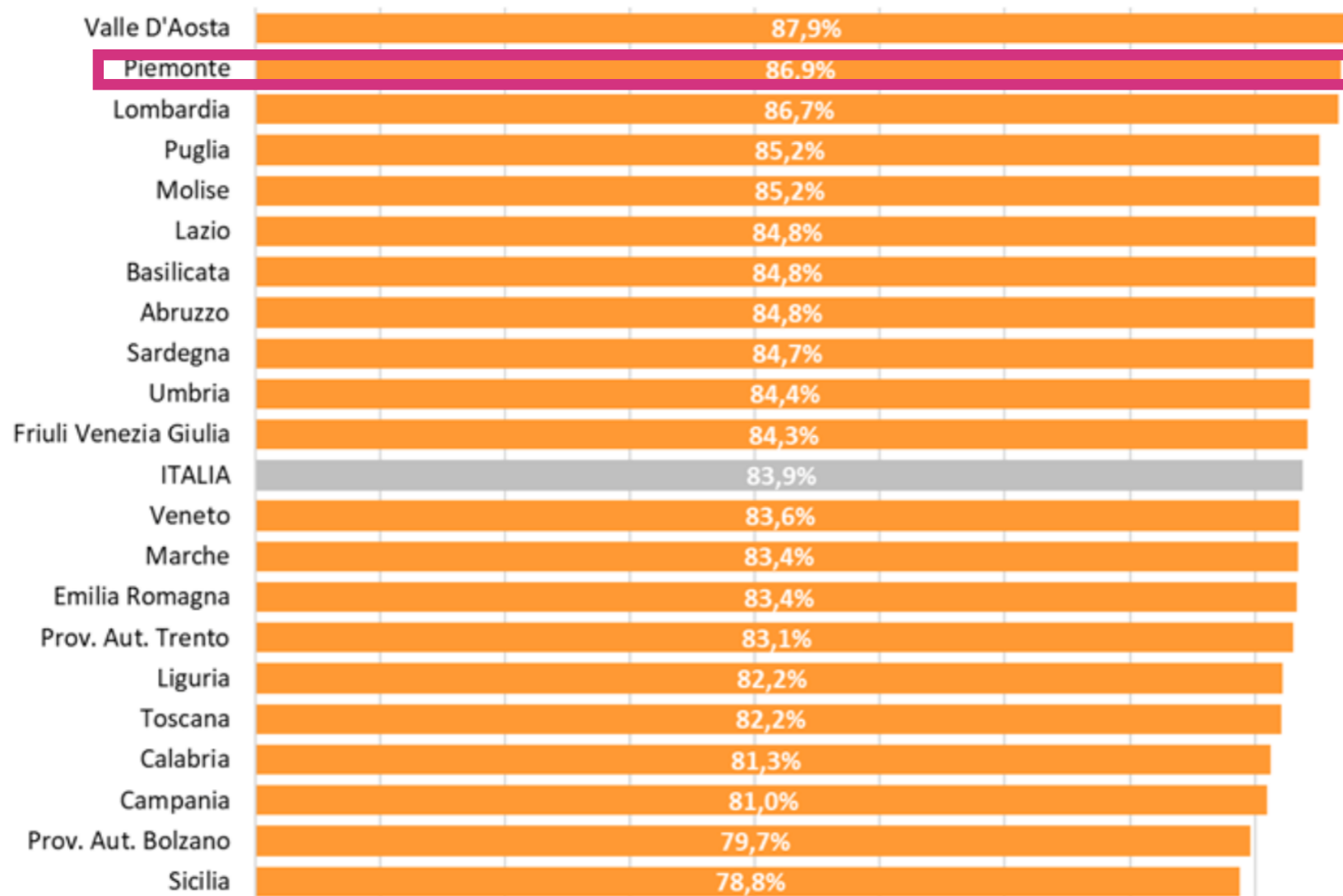
Il Piemonte
TI VACCINA

FONTE: FONDAZIONE GIMBE
DATI AGGIORNATI 19 APRILE 2022

TERZE DOSI

**PIEMONTE IN TESTA
ALLA CLASSIFICA
DELLE REGIONI
PIÙ GRANDI**

Tasso di copertura vaccinale terze dosi



**oltre 2,8 MILIONI
SOMMINISTRATE**

**QUARTE DOSI
22 MILA
SOMMINISTRATE**

ALLE PLATEE AUTORIZZATE A LIVELLO NAZIONALE:
IMMUNOCOMPROMESSI, OVER 80, OSPITI RSA,
FRAGILI OVER 60 CON SPECIFICHE PATOLOGIE

 **REGIONE
PIEMONTE**