

# Report Piemonte COVID-19

07 maggio 2020

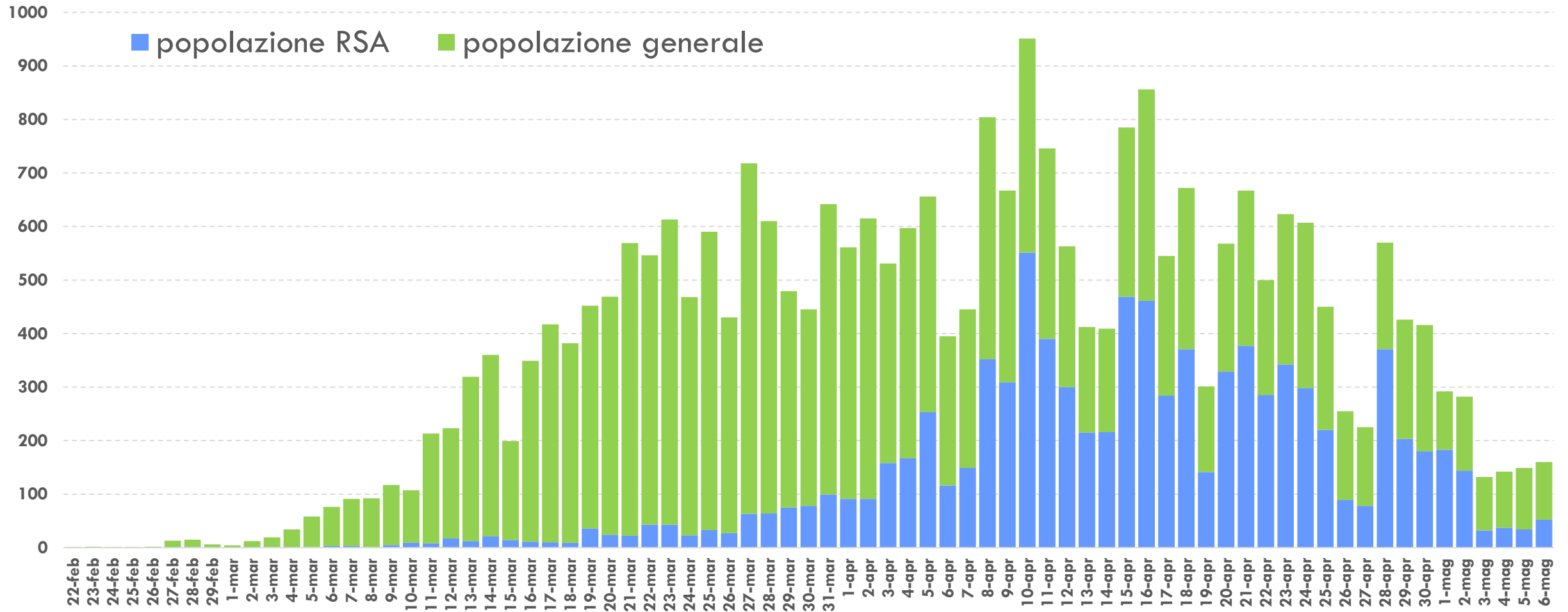
## Report COVID-19 in Piemonte al 7 maggio 2020

SITUAZIONE REGIONALE	
<b>Totale tamponi processati</b>	<b>194584</b>
<b>Totale casi negativi</b>	<b>106262</b>
<b>Totale casi positivi</b>	<b>28135</b>
<b>Totale attualmente positivi</b>	<b>14469</b>

<b>Isolamento domiciliare</b>	12172
<b>Ricoverati non in terapia intensiva</b>	2153
<b>Ricoverati in terapia intensiva</b>	144
<b>Guariti</b>	7278
<b>In via di guarigione</b>	3106
<b>Deceduti</b>	3282

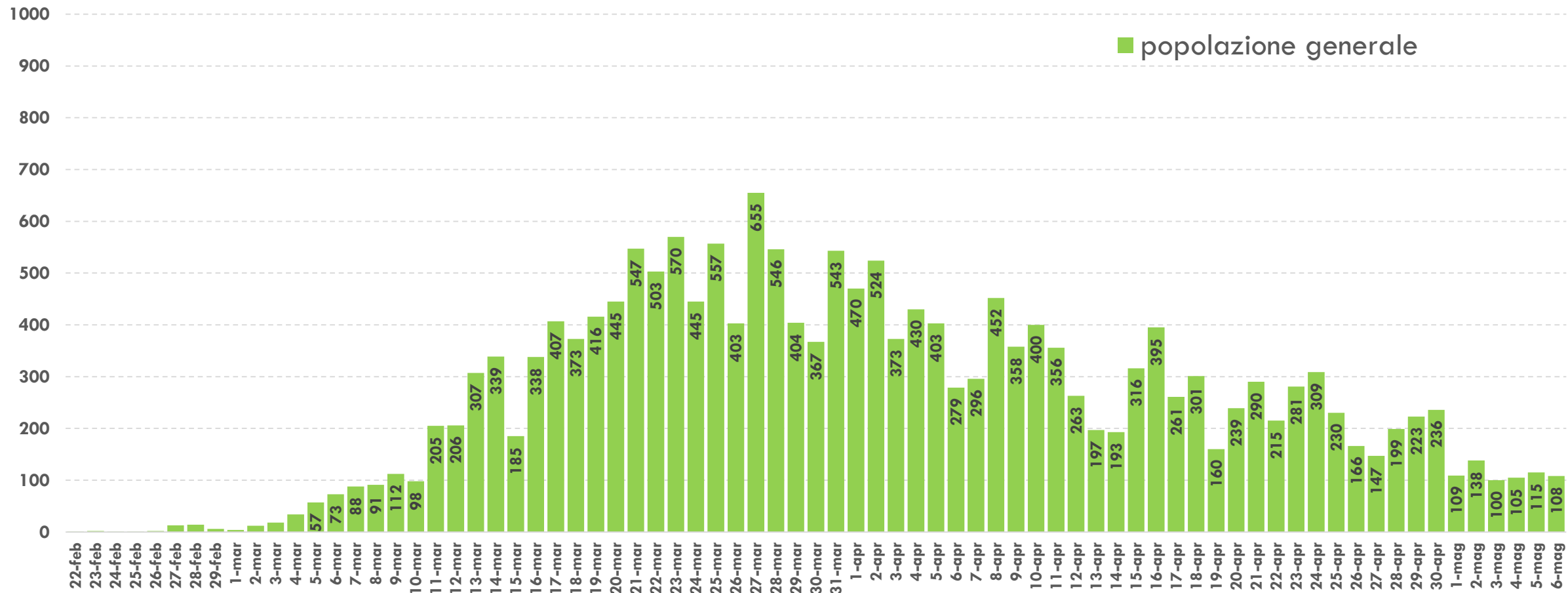
SITUAZIONE PROVINCIALE			
Provincia	Positivi	Deceduti	Guariti
Alessandria	3654	585	560
Asti	1655	197	317
Biella	1002	166	368
Cuneo	2603	270	825
Novara	2434	278	607
Torino	14204	1469	3798
Vercelli	1160	167	316
Verbano-Cusio-Ossola	1069	117	411
Extraregione	250	33	76
Non disponibile	104	0	0

## Andamento casi COVID-19 in Piemonte per data di prima diagnosi di positività



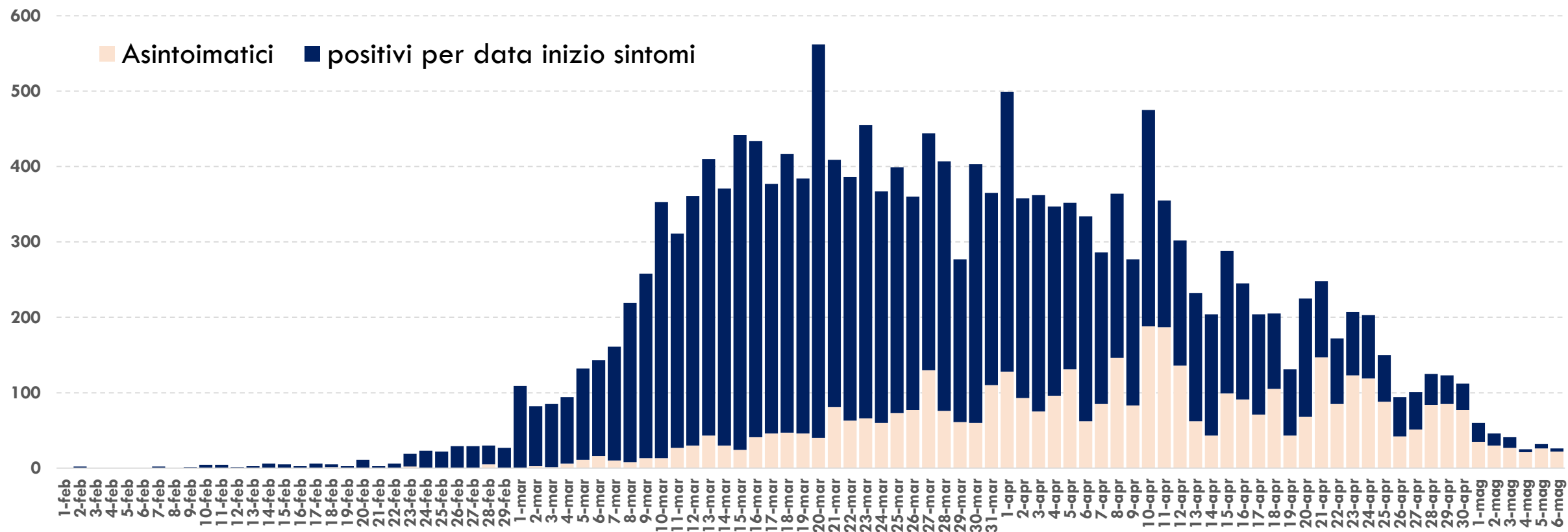
**Grafico 1.** Andamento dei casi COVID-19 positivi in Piemonte dal 22 febbraio per giorno di diagnosi fino al 6 maggio 2020 (n=28.135). La parte del diagramma colorata in azzurro rappresenta il numero di casi positivi riscontrati nell'ambito delle Residenze Sanitarie Assistenziali per anziani (pari al 42% del totale delle diagnosi nel periodo 30 aprile - 6 maggio).

## Andamento casi COVID-19 in Piemonte per data di prima diagnosi di positività



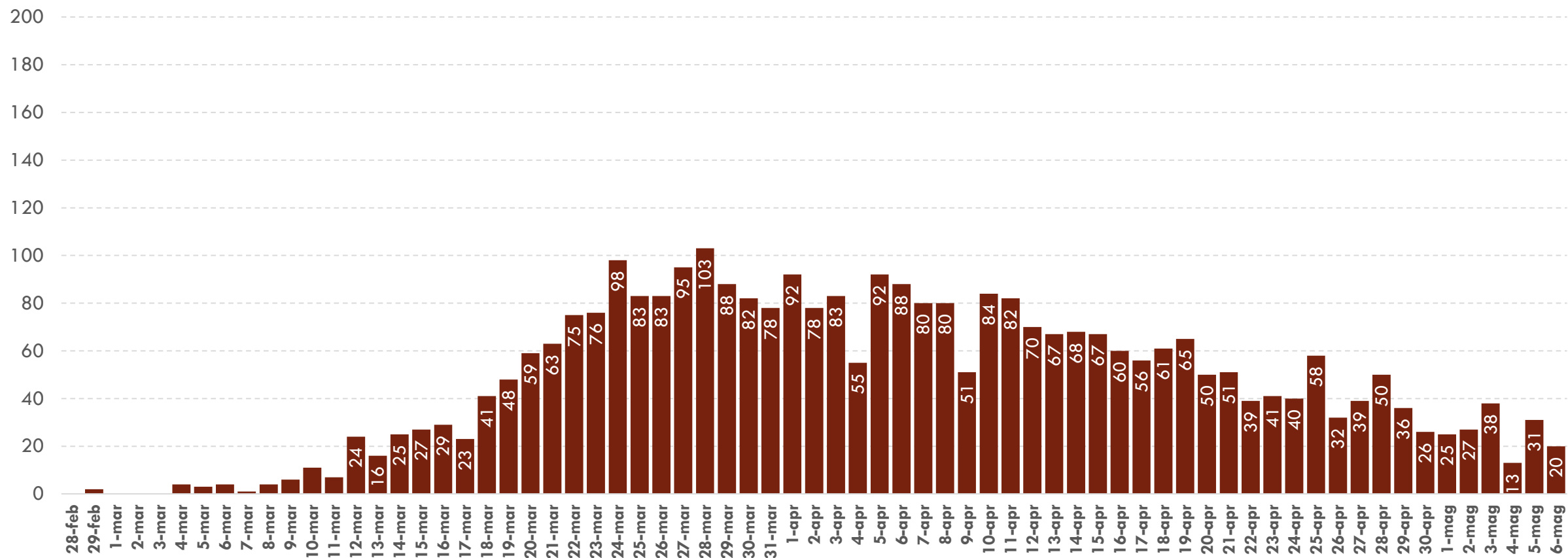
**Grafico 2.** Andamento dei casi COVID-19 positivi in Piemonte per giorno di diagnosi dal 22 Febbraio al 6 maggio 2020 nella popolazione generale (esclusa quella delle Residenze Sanitarie Assistenziali per anziani).

## Andamento casi COVID-19 in Piemonte per data di inizio sintomi



**Grafico 3.** Andamento dei casi COVID-19 positivi in Piemonte per giorno di insorgenza dei sintomi, dal 22 febbraio al 6 maggio. La completezza dell'informazione sulla data di inizio sintomi è del 49% (n=13670) [i dati più recenti potrebbero essere sottostimati sia per il ritardo di notifica sia perché ancora non confermati dal test virologico]. I casi asintomatici (parte del diagramma in rosa) diagnosticati dall'inizio dell'epidemia sono il 16%.

## Andamento casi COVID-19 in Piemonte per data di decesso



**Grafico 4.** Andamento dei decessi in pazienti COVID-19 dal 28 febbraio al 6 maggio 2020 [i dati più recenti potrebbero essere sottostimati sia per il ritardo di notifica sia perché ancora non confermati dal test virologico].